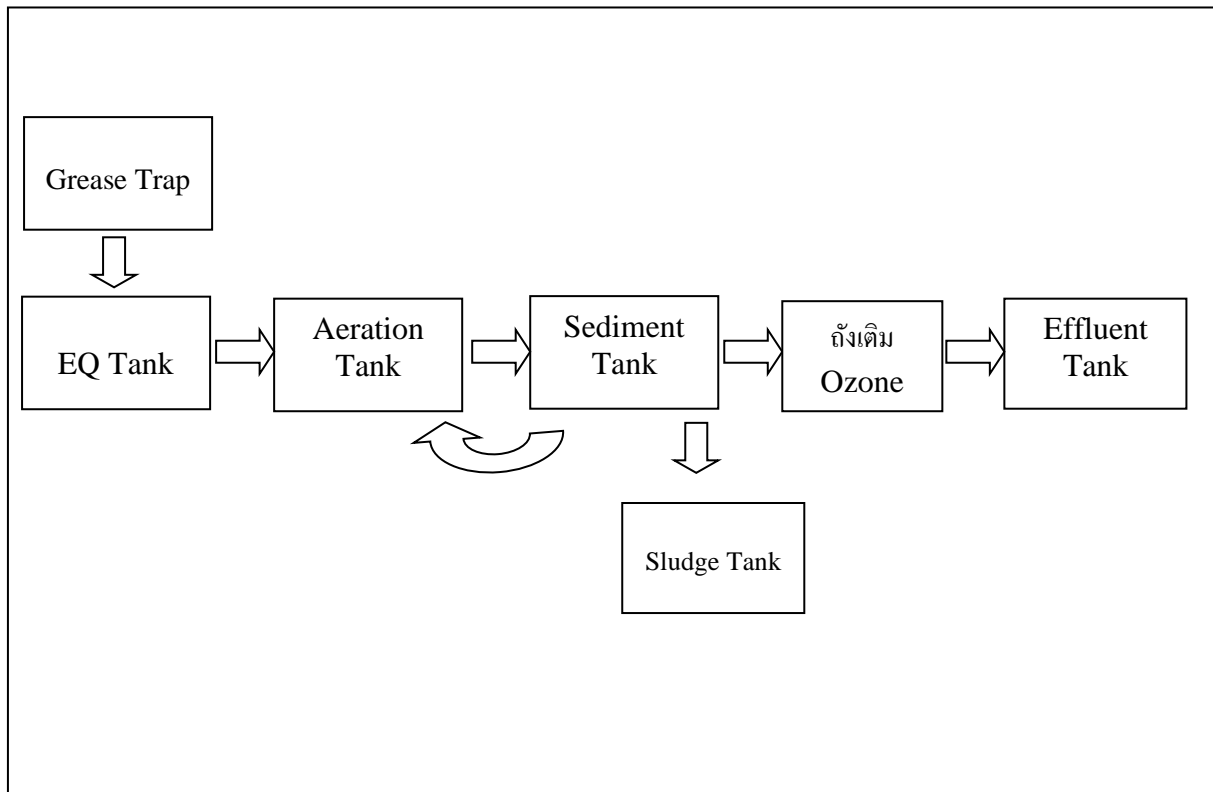


ผลการทำงานของระบบบำบัดน้ำเสียในแต่ละวัน (ทส.1)

แบบบันทึกรายละเอียดของสถิติและข้อมูลซึ่งแสดงผลการทำงานของระบบบำบัดน้ำเสีย
ของแหล่งกำเนิดมลพิษ

แหล่งกำเนิดมลพิษ ตั้งอยู่เลขที่1..... หมู่ที่-..... ซอยสุขุมวิท 13.....
ถนนสุขุมวิท..... แขวง/ตำบลวัฒนา..... เขต/อำเภอ.....คลองเตยเหนือ.....
จังหวัดกรุงเทพมหานคร..... โทรศัพท์02-0981234..... โทรสาร-..... มี
โรงแรมไฮแอท รีเจนซี่ กรุงเทพฯ สุขุมวิท..... เป็นเจ้าของหรือผู้ครอบครองแหล่งกำเนิดมลพิษ
ประกอบกิจการประเภทโรงแรม.....
ใบอนุญาตเลขที่ (ถ้ามี) ออกให้โดย หมดอายุ
ซึ่งมีแผนผังแสดงการทำงานของระบบบำบัดน้ำเสีย ดังนี้



ได้จัดเก็บสถิติและข้อมูลแสดงผลการทำงานของระบบบำบัดน้ำเสียปรากฏตามตาราง ดังนี้

วัน เดือน ปี	สถิติและข้อมูลที่ได้จากแหล่งกำเนิดมลพิษ														ลายมือชื่อ ผู้บันทึก
	ปริมาณ การใช้ ไฟฟ้า ของ ระบบ บำบัด น้ำเสีย (หน่วย)	ปริมาณ น้ำใช้ ในทุกกิจกรรม ของแหล่งกำเนิด มลพิษ (ลบ.ม.)	ปริมาณ น้ำเสียที่ เข้าระบบ บำบัดน้ำ เสีย (ลบ.ม.)	การระบาย น้ำทิ้งจาก ระบบบำบัดน้ำ เสีย (ระบาย/ ไม่ระบาย)	ปริมาณสารเคมี หรือสารสกัด ชีวภาพที่ใช้ (ชื่อ/ปริมาณ) (ลิตรหรือกิโลกรัม)	การทำงานของระบบบำบัดน้ำเสีย							ปริมาณตะกอน ส่วนเกิน ที่เกิดขึ้นจาก ระบบบำบัด น้ำเสียที่นำไป กำจัด (ลบ.ม.)	ปัญหาอุปสรรค และแนวทาง แก้ไข	
						ระบบบำบัด น้ำเสีย (ปกติ/ผิดปกติ)	เครื่องสูบน้ำ (ปกติ/ผิดปกติ)	เครื่องเติมอากาศ (ปกติ/ผิดปกติ)	เครื่องกวน/ ผสมน้ำเสีย (ปกติ/ผิดปกติ)	เครื่องกวน/ ผสมสารเคมี (ปกติ/ผิดปกติ)	เครื่องสูบ ตะกอน (ปกติ/ ผิดปกติ)	อื่น ๆ (ระบุ)(ปกติ/ ผิดปกติ)			
1/7/2565	94	267	214	ระบาย	-	ปกติ	ปกติ	ปกติ	-	-	ปกติ	-	-	-	
2/7/2565	100	253	202	ระบาย	-	ปกติ	ปกติ	ปกติ	-	-	ปกติ	-	-	-	
3/7/2565	98	250	200	ระบาย	-	ปกติ	ปกติ	ปกติ	-	-	ปกติ	-	-	-	
4/7/2565	97	242	194	ระบาย	-	ปกติ	ปกติ	ปกติ	-	-	ปกติ	-	-	-	
5/7/2565	99	257	206	ระบาย	-	ปกติ	ปกติ	ปกติ	-	-	ปกติ	-	-	-	
6/7/2565	100	236	189	ระบาย	-	ปกติ	ปกติ	ปกติ	-	-	ปกติ	-	-	-	
7/7/2565	102	295	236	ระบาย	-	ปกติ	ปกติ	ปกติ	-	-	ปกติ	-	-	-	
8/7/2565	103	293	234	ระบาย	-	ปกติ	ปกติ	ปกติ	-	-	ปกติ	-	-	-	
9/7/2565	98	317	254	ระบาย	-	ปกติ	ปกติ	ปกติ	-	-	ปกติ	-	-	-	
10/7/2565	104	276	221	ระบาย	-	ปกติ	ปกติ	ปกติ	-	-	ปกติ	-	-	-	
11/7/2565	103	268	214	ระบาย	-	ปกติ	ปกติ	ปกติ	-	-	ปกติ	-	-	-	
12/7/2565	97	263	210	ระบาย	-	ปกติ	ปกติ	ปกติ	-	-	ปกติ	-	-	-	
13/7/2565	93	219	175	ระบาย	-	ปกติ	ปกติ	ปกติ	-	-	ปกติ	-	-	-	
14/7/2565	104	231	185	ระบาย	-	ปกติ	ปกติ	ปกติ	-	-	ปกติ	-	-	-	
15/7/2565	102	317	254	ระบาย	-	ปกติ	ปกติ	ปกติ	-	-	ปกติ	-	-	-	
16/7/2565	106	252	202	ระบาย	-	ปกติ	ปกติ	ปกติ	-	-	ปกติ	-	-	-	
17/7/2565	99	266	213	ระบาย	-	ปกติ	ปกติ	ปกติ	-	-	ปกติ	-	-	-	
18/7/2565	97	275	220	ระบาย	-	ปกติ	ปกติ	ปกติ	-	-	ปกติ	-	-	-	

19/7/2565	104	247	198	ระบายน	-	ปกติ	ปกติ	ปกติ	-	-	ปกติ	-	-	-	
20/7/2565	108	251	201	ระบายน	-	ปกติ	ปกติ	ปกติ	-	-	ปกติ	-	-	-	
21/7/2565	103	247	198	ระบายน	-	ปกติ	ปกติ	ปกติ	-	-	ปกติ	-	-	-	
22/7/2565	95	282	226	ระบายน	-	ปกติ	ปกติ	ปกติ	-	-	ปกติ	-	-	-	
23/7/2565	98	284	227	ระบายน	-	ปกติ	ปกติ	ปกติ	-	-	ปกติ	-	-	-	
24/7/2565	96	268	214	ระบายน	-	ปกติ	ปกติ	ปกติ	-	-	ปกติ	-	-	-	
25/7/2565	104	260	208	ระบายน	-	ปกติ	ปกติ	ปกติ	-	-	ปกติ	-	-	-	
26/7/2565	102	261	209	ระบายน	-	ปกติ	ปกติ	ปกติ	-	-	ปกติ	-	-	-	
27/7/2565	101	338	270	ระบายน	-	ปกติ	ปกติ	ปกติ	-	-	ปกติ	-	-	-	
28/7/2565	97	249	199	ระบายน	-	ปกติ	ปกติ	ปกติ	-	-	ปกติ	-	-	-	
29/7/2565	102	323	258	ระบายน	-	ปกติ	ปกติ	ปกติ	-	-	ปกติ	-	-	-	
30/7/2565	94	277	222	ระบายน	-	ปกติ	ปกติ	ปกติ	-	-	ปกติ	-	-	-	
31/7/2565	100	302	242	ระบายน	-	ปกติ	ปกติ	ปกติ	-	-	ปกติ	-	-	-	

ขอรับรองว่าการบันทึกสถิติและข้อมูลตามตารางข้างต้นถูกต้องทุกประการ

..... เจ้าของหรือผู้ครอบครองแหล่งกำเนิดมลพิษ
(.....)

....บจก.สยาม แมททีเรียล เอ็กเชนจ์..... ผู้ควบคุมระบบบำบัดน้ำเสีย
(.....)

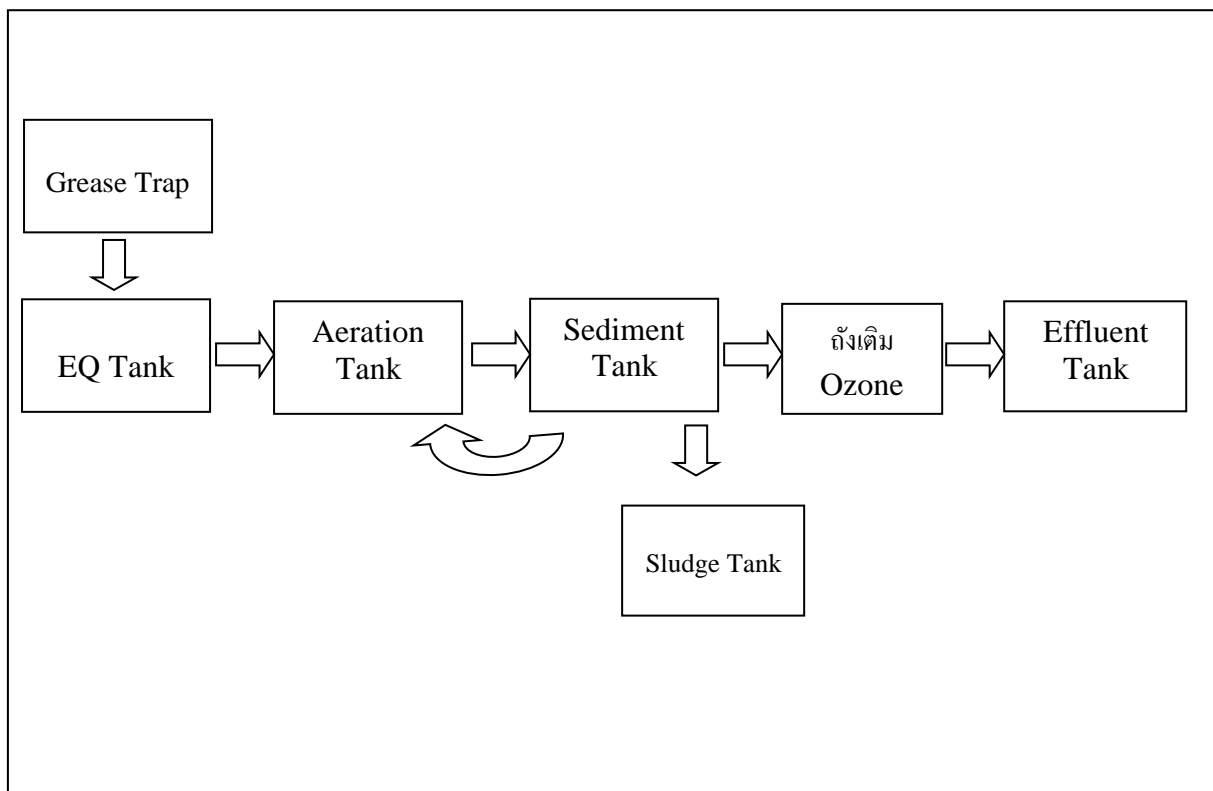
ใบอนุญาตเลขที่ ..บ.๑๒๓-๔๕-๐๖๒..... หมดอายุ๑๕ มิถุนายน ๒๕๖๗.....
ออกให้โดยกรมโรงงานอุตสาหกรรม.....

..... ผู้รับจ้างให้บริการบำบัดน้ำเสีย
(.....)

ใบอนุญาตเลขที่ หมดอายุ
ออกให้โดย

แบบบันทึกรายละเอียดของสถิติและข้อมูลซึ่งแสดงผลการทำงานของระบบบำบัดน้ำเสีย
ของแหล่งกำเนิดมลพิษ

แหล่งกำเนิดมลพิษ ตั้งอยู่เลขที่1..... หมู่ที่-..... ซอยสุขุมวิท 13.....
ถนนสุขุมวิท..... แขวง/ตำบลวัฒนา..... เขต/อำเภอ.....คลองเตยเหนือ.....
จังหวัดกรุงเทพมหานคร..... โทรศัพท์02-0981234..... โทรสาร-..... มี
โรงแรมไฮแอท รีเจนซี่ กรุงเทพฯ สุขุมวิท..... เป็นเจ้าของหรือผู้ครอบครองแหล่งกำเนิดมลพิษ
ประกอบกิจการประเภทโรงแรม.....
ใบอนุญาตเลขที่ (ถ้ามี) ออกให้โดย หมดอายุ
ซึ่งมีแผนผังแสดงการทำงานของระบบบำบัดน้ำเสีย ดังนี้



ได้จัดเก็บสถิติและข้อมูลแสดงผลการทำงานของระบบบำบัดน้ำเสียปรากฏตามตาราง ดังนี้

วัน เดือน ปี	สถิติและข้อมูลที่เกิดขึ้นจากแหล่งกำเนิดมลพิษ														ลายมือชื่อ ผู้บันทึก
	ปริมาณ การใช้ ไฟฟ้า ของ ระบบ บำบัด น้ำเสีย (หน่วย)	ปริมาณ น้ำใช้ ในทุกกิจกรรม ของแหล่งกำเนิด มลพิษ (ลบ.ม.)	ปริมาณ น้ำเสียที่ เข้าระบบ บำบัดน้ำ เสีย (ลบ.ม.)	การระบาย น้ำทิ้งจาก ระบบบำบัดน้ำ เสีย (ระบาย/ ไม่ระบาย)	ปริมาณสารเคมี หรือสารสกัด ชีวภาพที่ใช้ (ชื่อ/ปริมาณ) (ลิตรหรือกิโลกรัม)	การทำงานของระบบบำบัดน้ำเสีย							ปริมาณตะกอน ส่วนเกิน ที่เกิดขึ้นจาก ระบบบำบัด น้ำเสียที่นำไป กำจัด (ลบ.ม.)	ปัญหาอุปสรรค และแนวทาง แก้ไข	
						ระบบบำบัด น้ำเสีย (ปกติ/ผิดปกติ)	เครื่องสูบน้ำ (ปกติ/ผิดปกติ)	เครื่องเติมอากาศ (ปกติ/ผิดปกติ)	เครื่องกวน/ ผสมน้ำเสีย (ปกติ/ผิดปกติ)	เครื่องกวน/ ผสมสารเคมี (ปกติ/ผิดปกติ)	เครื่องสูบ ตะกอน (ปกติ/ ผิดปกติ)	อื่น ๆ (ระบุ)(ปกติ/ ผิดปกติ)			
1/8/2565	98	244	195	ระบาย	-	ปกติ	ปกติ	ปกติ	-	-	ปกติ	-	-	-	
2/8/2565	104	270	216	ระบาย	-	ปกติ	ปกติ	ปกติ	-	-	ปกติ	-	-	-	
3/8/2565	102	311	249	ระบาย	-	ปกติ	ปกติ	ปกติ	-	-	ปกติ	-	-	-	
4/8/2565	101	280	224	ระบาย	-	ปกติ	ปกติ	ปกติ	-	-	ปกติ	-	-	-	
5/8/2565	103	253	202	ระบาย	-	ปกติ	ปกติ	ปกติ	-	-	ปกติ	-	-	-	
6/8/2565	104	283	226	ระบาย	-	ปกติ	ปกติ	ปกติ	-	-	ปกติ	-	-	-	
7/8/2565	106	250	200	ระบาย	-	ปกติ	ปกติ	ปกติ	-	-	ปกติ	-	-	-	
8/8/2565	107	269	215	ระบาย	-	ปกติ	ปกติ	ปกติ	-	-	ปกติ	-	-	-	
9/8/2565	102	233	186	ระบาย	-	ปกติ	ปกติ	ปกติ	-	-	ปกติ	-	-	-	
10/8/2565	108	284	227	ระบาย	-	ปกติ	ปกติ	ปกติ	-	-	ปกติ	-	-	-	
11/8/2565	107	252	202	ระบาย	-	ปกติ	ปกติ	ปกติ	-	-	ปกติ	-	-	-	
12/8/2565	101	264	211	ระบาย	-	ปกติ	ปกติ	ปกติ	-	-	ปกติ	-	-	-	
13/8/2565	97	279	223	ระบาย	-	ปกติ	ปกติ	ปกติ	-	-	ปกติ	-	-	-	
14/8/2565	108	284	227	ระบาย	-	ปกติ	ปกติ	ปกติ	-	-	ปกติ	-	-	-	
15/8/2565	106	262	210	ระบาย	-	ปกติ	ปกติ	ปกติ	-	-	ปกติ	-	-	-	
16/8/2565	110	233	186	ระบาย	-	ปกติ	ปกติ	ปกติ	-	-	ปกติ	-	-	-	
17/8/2565	103	241	193	ระบาย	-	ปกติ	ปกติ	ปกติ	-	-	ปกติ	-	-	-	
18/8/2565	101	269	215	ระบาย	-	ปกติ	ปกติ	ปกติ	-	-	ปกติ	-	-	-	

19/8/2565	108	246	197	ระบาช	-	ปกติ	ปกติ	ปกติ	-	-	ปกติ	-	-	-	
20/8/2565	112	261	209	ระบาช	-	ปกติ	ปกติ	ปกติ	-	-	ปกติ	-	-	-	
21/8/2565	107	223	178	ระบาช	-	ปกติ	ปกติ	ปกติ	-	-	ปกติ	-	-	-	
22/8/2565	99	225	180	ระบาช	-	ปกติ	ปกติ	ปกติ	-	-	ปกติ	-	-	-	
23/8/2565	102	261	209	ระบาช	-	ปกติ	ปกติ	ปกติ	-	-	ปกติ	-	-	-	
24/8/2565	100	281	225	ระบาช	-	ปกติ	ปกติ	ปกติ	-	-	ปกติ	-	-	-	
25/8/2565	108	292	234	ระบาช	-	ปกติ	ปกติ	ปกติ	-	-	ปกติ	-	-	-	
26/8/2565	106	267	214	ระบาช	-	ปกติ	ปกติ	ปกติ	-	-	ปกติ	-	-	-	
27/8/2565	105	284	227	ระบาช	-	ปกติ	ปกติ	ปกติ	-	-	ปกติ	-	-	-	
28/8/2565	101	243	194	ระบาช	-	ปกติ	ปกติ	ปกติ	-	-	ปกติ	-	-	-	
29/8/2565	106	251	201	ระบาช	-	ปกติ	ปกติ	ปกติ	-	-	ปกติ	-	-	-	
30/8/2565	98	243	194	ระบาช	-	ปกติ	ปกติ	ปกติ	-	-	ปกติ	-	-	-	
31/8/2565	104	264	211	ระบาช	-	ปกติ	ปกติ	ปกติ	-	-	ปกติ	-	-	-	

หมายเหตุ ๑. ให้กรอกสถิติและข้อมูลเฉพาะในกรณีที่มีสถิติและข้อมูลนั้น ๆ ในแต่ละวัน

๒. ในกรณีระบบบำบัดน้ำเสียที่มีการติดตั้งเครื่องตรวจวัดคุณภาพน้ำทิ้งแบบอัตโนมัติ ให้แนบผลการตรวจวัดคุณภาพน้ำทิ้งทุกวันแยกตามพารามิเตอร์ที่ตรวจวัด
และทำการสรุปผลเป็นสถิติและข้อมูลรายเดือน

ขอรับรองว่าการบันทึกสถิติและข้อมูลตามตารางข้างต้นถูกต้องทุกประการ

..... เจ้าของหรือผู้ครอบครองแหล่งกำเนิดมลพิษ
(.....)

....บจก.สยาม แมททีเรียล เอ็กเชนจ์..... ผู้ควบคุมระบบบำบัดน้ำเสีย
(.....)

ใบอนุญาตเลขที่ ..บ.๑๒๓-๔๕-๐๖๒..... หมดอายุ๑๕ มิถุนายน ๒๕๖๗.....

ออกให้โดยกรมโรงงานอุตสาหกรรม.....

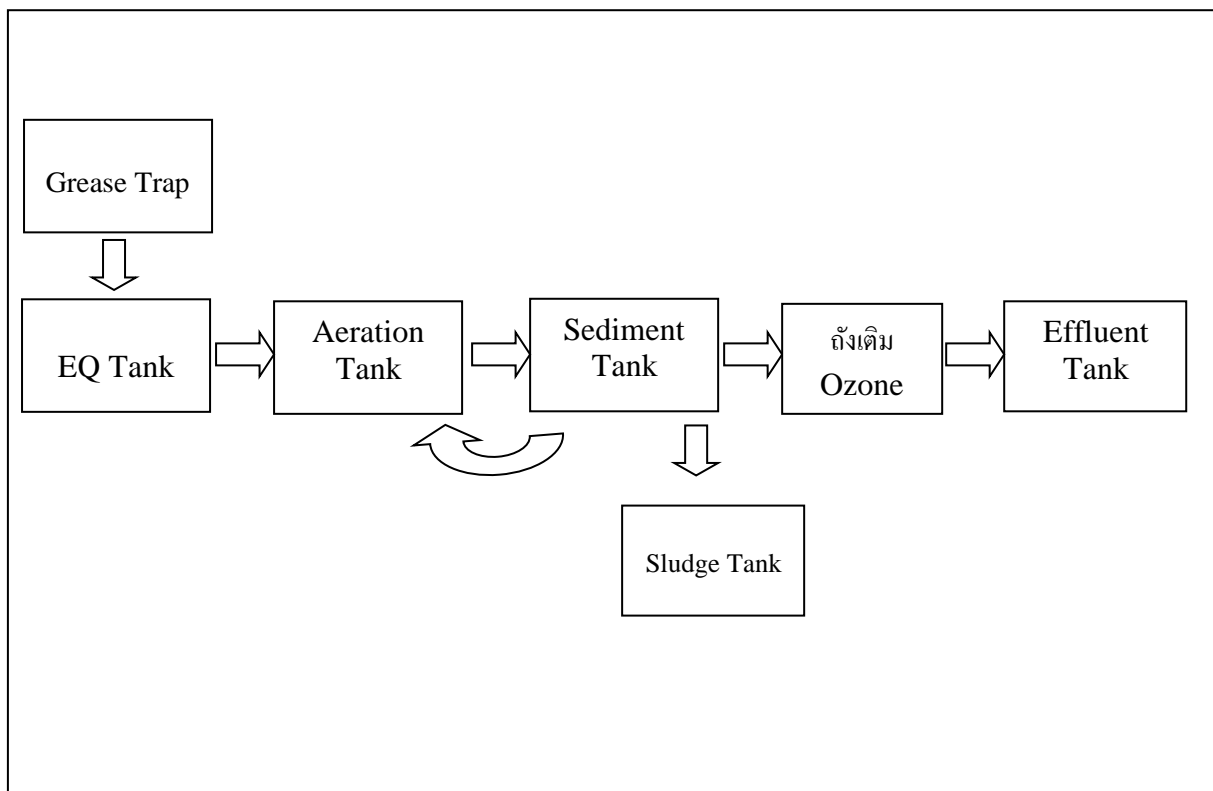
..... ผู้รับจ้างให้บริการบำบัดน้ำเสีย
(.....)

ใบอนุญาตเลขที่ หมดอายุ

ออกให้โดย

แบบบันทึกรายละเอียดของสถิติและข้อมูลซึ่งแสดงผลการทำงานของระบบบำบัดน้ำเสีย
ของแหล่งกำเนิดมลพิษ

แหล่งกำเนิดมลพิษ ตั้งอยู่เลขที่1..... หมู่ที่-..... ซอยสุขุมวิท 13.....
ถนนสุขุมวิท..... แขวง/ตำบลวัฒนา..... เขต/อำเภอ.....คลองเตยเหนือ.....
จังหวัดกรุงเทพมหานคร..... โทรศัพท์02-0981234..... โทรสาร-..... มี
โรงแรมไฮแอท รีเจนซี่ กรุงเทพฯ สุขุมวิท 13..... เป็นเจ้าของหรือผู้ครอบครองแหล่งกำเนิดมลพิษ
ประกอบกิจการประเภทโรงแรม.....
ใบอนุญาตเลขที่ (ถ้ามี) ออกให้โดย หมดอายุ
ซึ่งมีแผนผังแสดงการทำงานของระบบบำบัดน้ำเสีย ดังนี้



ได้จัดเก็บสถิติและข้อมูลแสดงผลการทำงานของระบบบำบัดน้ำเสียปรากฏตามตาราง ดังนี้

วัน เดือน ปี	สถิติและข้อมูลที่ได้จากแหล่งกำเนิดมลพิษ														ลายมือชื่อ ผู้บันทึก
	ปริมาณ การใช้ ไฟฟ้า ของ ระบบ บำบัด น้ำเสีย (หน่วย)	ปริมาณ น้ำใช้ ในทุกกิจกรรม ของแหล่งกำเนิด มลพิษ (ลบ.ม.)	ปริมาณ น้ำเสียที่ เข้าระบบ บำบัดน้ำ เสีย (ลบ.ม.)	การระบาย น้ำทิ้งจาก ระบบบำบัดน้ำ เสีย (ระบาย/ ไม่ระบาย)	ปริมาณสารเคมี หรือสารสกัด ชีวภาพที่ใช้ (ชื่อ/ปริมาณ) (ลิตรหรือกิโลกรัม)	การทำงานของระบบบำบัดน้ำเสีย							ปริมาณตะกอน ส่วนเกิน ที่เกิดขึ้นจาก ระบบบำบัด น้ำเสียที่นำไป กำจัด (ลบ.ม.)	ปัญหาอุปสรรค และแนวทาง แก้ไข	
						ระบบบำบัด น้ำเสีย (ปกติ/ผิดปกติ)	เครื่องสูบน้ำ (ปกติ/ผิดปกติ)	เครื่องเติมอากาศ (ปกติ/ผิดปกติ)	เครื่องกวน/ ผสมน้ำเสีย (ปกติ/ผิดปกติ)	เครื่องกวน/ ผสมสารเคมี (ปกติ/ผิดปกติ)	เครื่องสูบ ตะกอน (ปกติ/ ผิดปกติ)	อื่น ๆ (ระบุ)(ปกติ/ ผิดปกติ)			
1/9/2565	100	221	177	ระบาย	-	ปกติ	ปกติ	ปกติ	-	-	ปกติ	-	-	-	
2/9/2565	106	254	203	ระบาย	-	ปกติ	ปกติ	ปกติ	-	-	ปกติ	-	-	-	
3/9/2565	104	281	225	ระบาย	-	ปกติ	ปกติ	ปกติ	-	-	ปกติ	-	-	-	
4/9/2565	103	256	205	ระบาย	-	ปกติ	ปกติ	ปกติ	-	-	ปกติ	-	-	-	
5/9/2565	105	395	316	ระบาย	-	ปกติ	ปกติ	ปกติ	-	-	ปกติ	-	-	-	
6/9/2565	106	387	310	ระบาย	-	ปกติ	ปกติ	ปกติ	-	-	ปกติ	-	-	-	
7/9/2565	108	357	286	ระบาย	-	ปกติ	ปกติ	ปกติ	-	-	ปกติ	-	-	-	
8/9/2565	109	340	272	ระบาย	-	ปกติ	ปกติ	ปกติ	-	-	ปกติ	-	-	-	
9/9/2565	104	402	322	ระบาย	-	ปกติ	ปกติ	ปกติ	-	-	ปกติ	-	-	-	
10/9/2565	110	336	269	ระบาย	-	ปกติ	ปกติ	ปกติ	-	-	ปกติ	-	-	-	
11/9/2565	109	269	215	ระบาย	-	ปกติ	ปกติ	ปกติ	-	-	ปกติ	-	-	-	
12/9/2565	103	271	217	ระบาย	-	ปกติ	ปกติ	ปกติ	-	-	ปกติ	-	-	-	
13/9/2565	99	232	186	ระบาย	-	ปกติ	ปกติ	ปกติ	-	-	ปกติ	-	-	-	
14/9/2565	110	241	193	ระบาย	-	ปกติ	ปกติ	ปกติ	-	-	ปกติ	-	-	-	
15/9/2565	108	239	191	ระบาย	-	ปกติ	ปกติ	ปกติ	-	-	ปกติ	-	-	-	
16/9/2565	112	257	206	ระบาย	-	ปกติ	ปกติ	ปกติ	-	-	ปกติ	-	-	-	
17/9/2565	105	335	268	ระบาย	-	ปกติ	ปกติ	ปกติ	-	-	ปกติ	-	-	-	
18/9/2565	103	339	271	ระบาย	-	ปกติ	ปกติ	ปกติ	-	-	ปกติ	-	-	-	

19/9/2565	110	244	195	ระบาย	-	ปกติ	ปกติ	ปกติ	-	-	ปกติ	-	-	-	
20/9/2565	114	309	247	ระบาย	-	ปกติ	ปกติ	ปกติ	-	-	ปกติ	-	-	-	
21/9/2565	109	302	242	ระบาย	-	ปกติ	ปกติ	ปกติ	-	-	ปกติ	-	-	-	
22/9/2565	101	284	227	ระบาย	-	ปกติ	ปกติ	ปกติ	-	-	ปกติ	-	-	-	
23/9/2565	104	288	230	ระบาย	-	ปกติ	ปกติ	ปกติ	-	-	ปกติ	-	-	-	
24/9/2565	102	323	258	ระบาย	-	ปกติ	ปกติ	ปกติ	-	-	ปกติ	-	-	-	
25/9/2565	110	322	258	ระบาย	-	ปกติ	ปกติ	ปกติ	-	-	ปกติ	-	-	-	
26/9/2565	108	226	181	ระบาย	-	ปกติ	ปกติ	ปกติ	-	-	ปกติ	-	-	-	
27/9/2565	107	216	173	ระบาย	-	ปกติ	ปกติ	ปกติ	-	-	ปกติ	-	-	-	
28/9/2565	103	232	186	ระบาย	-	ปกติ	ปกติ	ปกติ	-	-	ปกติ	-	-	-	
29/9/2565	108	208	166	ระบาย	-	ปกติ	ปกติ	ปกติ	-	-	ปกติ	-	-	-	
30/9/2565	100	255	204	ระบาย	-	ปกติ	ปกติ	ปกติ	-	-	ปกติ	-	-	-	

หมายเหตุ ๑. ให้กรอกสถิติและข้อมูลเฉพาะในกรณีที่มีสถิติและข้อมูลนั้น ๆ ในแต่ละวัน

๒. ในกรณีระบบบำบัดน้ำเสียที่มีการติดตั้งเครื่องตรวจวัดคุณภาพน้ำทั้งแบบอัตโนมัติ ให้แนบผลการตรวจวัดคุณภาพน้ำทั้งทุกวันแยกตามพารามิเตอร์ที่ตรวจวัด และทำการสรุปผลเป็นสถิติและข้อมูลรายเดือน

ขอรับรองว่าการบันทึกสถิติและข้อมูลตามตารางข้างต้นถูกต้องทุกประการ

.....โรงแรมไฮแอท รีเจนซี่ กรุงเทพฯ สุขุมวิท 13..... เจ้าของหรือผู้ครอบครองแหล่งกำเนิดมลพิษ
(.....)

....บจก.สยาม แมททีเรียล เอ็กเชนจ์..... ผู้ควบคุมระบบบำบัดน้ำเสีย
(.....)

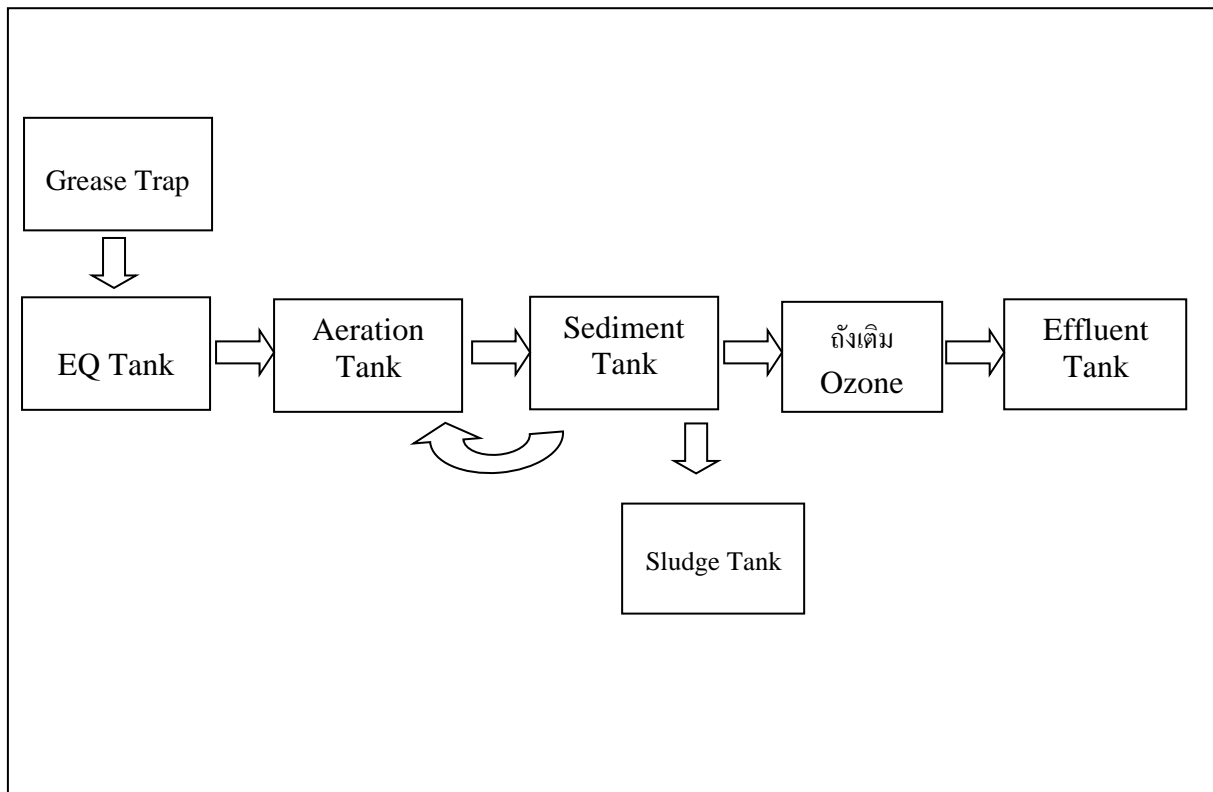
ใบอนุญาตเลขที่ ..บ.๑๒๓-๔๕-๐๖๒..... หมดอายุ๑๕ มิถุนายน ๒๕๖๗.....
ออกให้โดยกรมโรงงานอุตสาหกรรม.....

..... ผู้รับจ้างให้บริการบำบัดน้ำเสีย
(.....)

ใบอนุญาตเลขที่ หมดอายุ
ออกให้โดย

แบบบันทึกรายละเอียดของสถิติและข้อมูลซึ่งแสดงผลการทำงานของระบบบำบัดน้ำเสีย
ของแหล่งกำเนิดมลพิษ

แหล่งกำเนิดมลพิษ ตั้งอยู่เลขที่1..... หมู่ที่-..... ซอยสุขุมวิท 13.....
ถนนสุขุมวิท..... แขวง/ตำบลวัฒนา..... เขต/อำเภอ.....คลองเตยเหนือ.....
จังหวัดกรุงเทพมหานคร..... โทรศัพท์02-0981234..... โทรสาร-..... มี
โรงแรมไฮแอท รีเจนซี่ กรุงเทพฯ สุขุมวิท 13..... เป็นเจ้าของหรือผู้ครอบครองแหล่งกำเนิดมลพิษ
ประกอบกิจการประเภทโรงแรม.....
ใบอนุญาตเลขที่ (ถ้ามี) ออกให้โดย หมดอายุ
ซึ่งมีแผนผังแสดงการทำงานของระบบบำบัดน้ำเสีย ดังนี้



ได้จัดเก็บสถิติและข้อมูลแสดงผลการทำงานของระบบบำบัดน้ำเสียปรากฏตามตาราง ดังนี้

วัน เดือน ปี	สถิติและข้อมูลที่เกิดขึ้นจากแหล่งกำเนิดมลพิษ														ลายมือชื่อ ผู้บันทึก
	ปริมาณ การใช้ ไฟฟ้า ของ ระบบ บำบัด น้ำเสีย (หน่วย)	ปริมาณ น้ำใช้ ในทุกกิจกรรม ของแหล่งกำเนิด มลพิษ (ลบ.ม.)	ปริมาณ น้ำเสียที่ เข้าระบบ บำบัดน้ำ เสีย (ลบ.ม.)	การระบาย น้ำทิ้งจาก ระบบบำบัดน้ำ เสีย (ระบาย/ ไม่ระบาย)	ปริมาณสารเคมี หรือสารสกัด ชีวภาพที่ใช้ (ชื่อ/ปริมาณ) (ลิตรหรือกิโลกรัม)	การทำงานของระบบบำบัดน้ำเสีย							ปริมาณตะกอน ส่วนเกิน ที่เกิดขึ้นจาก ระบบบำบัด น้ำเสียที่นำไป กำจัด (ลบ.ม.)	ปัญหาอุปสรรค และแนวทาง แก้ไข	
						ระบบบำบัด น้ำเสีย (ปกติ/ผิดปกติ)	เครื่องสูบน้ำ (ปกติ/ผิดปกติ)	เครื่องเติมอากาศ (ปกติ/ผิดปกติ)	เครื่องกวน/ ผสมน้ำเสีย (ปกติ/ผิดปกติ)	เครื่องกวน/ ผสมสารเคมี (ปกติ/ผิดปกติ)	เครื่องสูบ ตะกอน (ปกติ/ ผิดปกติ)	อื่น ๆ (ระบุ)(ปกติ/ ผิดปกติ)			
1/10/2565	97	296	236.8	ระบาย	-	ปกติ	ปกติ	ปกติ	-	-	ปกติ	-	-	-	
2/10/2565	103	252	201.6	ระบาย	-	ปกติ	ปกติ	ปกติ	-	-	ปกติ	-	-	-	
3/10/2565	101	230	184	ระบาย	-	ปกติ	ปกติ	ปกติ	-	-	ปกติ	-	-	-	
4/10/2565	100	213	170.4	ระบาย	-	ปกติ	ปกติ	ปกติ	-	-	ปกติ	-	-	-	
5/10/2565	102	205	164	ระบาย	-	ปกติ	ปกติ	ปกติ	-	-	ปกติ	-	-	-	
6/10/2565	103	244	195.2	ระบาย	-	ปกติ	ปกติ	ปกติ	-	-	ปกติ	-	-	-	
7/10/2565	105	289	231.2	ระบาย	-	ปกติ	ปกติ	ปกติ	-	-	ปกติ	-	-	-	
8/10/2565	106	252	201.6	ระบาย	-	ปกติ	ปกติ	ปกติ	-	-	ปกติ	-	-	-	
9/10/2565	101	287	229.6	ระบาย	-	ปกติ	ปกติ	ปกติ	-	-	ปกติ	-	-	-	
10/10/2565	107	235	188	ระบาย	-	ปกติ	ปกติ	ปกติ	-	-	ปกติ	-	-	-	
11/10/2565	106	275	220	ระบาย	-	ปกติ	ปกติ	ปกติ	-	-	ปกติ	-	-	-	
12/10/2565	100	292	233.6	ระบาย	-	ปกติ	ปกติ	ปกติ	-	-	ปกติ	-	-	-	
13/10/2565	96	259	207.2	ระบาย	-	ปกติ	ปกติ	ปกติ	-	-	ปกติ	-	-	-	
14/10/2565	107	260	208	ระบาย	-	ปกติ	ปกติ	ปกติ	-	-	ปกติ	-	-	-	
15/10/2565	105	244	195.2	ระบาย	-	ปกติ	ปกติ	ปกติ	-	-	ปกติ	-	-	-	
16/10/2565	109	217	173.6	ระบาย	-	ปกติ	ปกติ	ปกติ	-	-	ปกติ	-	-	-	
17/10/2565	102	219	175.2	ระบาย	-	ปกติ	ปกติ	ปกติ	-	-	ปกติ	-	-	-	
18/10/2565	100	265	212	ระบาย	-	ปกติ	ปกติ	ปกติ	-	-	ปกติ	-	-	-	

19/10/2565	107	260	208	ระบาย	-	ปกติ	ปกติ	ปกติ	-	-	ปกติ	-	-	-	
20/10/2565	111	252	201.6	ระบาย	-	ปกติ	ปกติ	ปกติ	-	-	ปกติ	-	-	-	
21/10/2565	106	232	185.6	ระบาย	-	ปกติ	ปกติ	ปกติ	-	-	ปกติ	-	-	-	
22/10/2565	98	283	226.4	ระบาย	-	ปกติ	ปกติ	ปกติ	-	-	ปกติ	-	-	-	
23/10/2565	101	258	206.4	ระบาย	-	ปกติ	ปกติ	ปกติ	-	-	ปกติ	-	-	-	
24/10/2565	99	230	184	ระบาย	-	ปกติ	ปกติ	ปกติ	-	-	ปกติ	-	-	-	
25/10/2565	107	257	205.6	ระบาย	-	ปกติ	ปกติ	ปกติ	-	-	ปกติ	-	-	-	
26/10/2565	105	256	204.8	ระบาย	-	ปกติ	ปกติ	ปกติ	-	-	ปกติ	-	-	-	
27/10/2565	104	259	207.2	ระบาย	-	ปกติ	ปกติ	ปกติ	-	-	ปกติ	-	-	-	
28/10/2565	100	274	219.2	ระบาย	-	ปกติ	ปกติ	ปกติ	-	-	ปกติ	-	-	-	
29/10/2565	105	278	222.4	ระบาย	-	ปกติ	ปกติ	ปกติ	-	-	ปกติ	-	-	-	
30/10/2565	97	270	216	ระบาย	-	ปกติ	ปกติ	ปกติ	-	-	ปกติ	-	-	-	
31/10/2565	103	257	205.6	ระบาย	-	ปกติ	ปกติ	ปกติ	-	-	ปกติ	-	-	-	

หมายเหตุ ๑. ให้กรอกสถิติและข้อมูลเฉพาะในกรณีที่มีสถิติและข้อมูลนั้น ๆ ในแต่ละวัน

๒. ในกรณีระบบบำบัดน้ำเสียที่มีการติดตั้งเครื่องตรวจวัดคุณภาพน้ำทั้งแบบอัตโนมัติ ให้แนบผลการตรวจวัดคุณภาพน้ำทั้งทุกวันแยกตามพารามิเตอร์ที่ตรวจวัด
และทำการสรุปผลเป็นสถิติและข้อมูลรายเดือน

ขอรับรองว่าการบันทึกสถิติและข้อมูลตามตารางข้างต้นถูกต้องทุกประการ

.....โรงแรมไฮแอท รีเจนซี่ กรุงเทพฯ สุขุมวิท 13..... เจ้าของหรือผู้ครอบครองแหล่งกำเนิดมลพิษ
(.....)

....บจก.สยาม แมททีเรียล เอ็กเชนจ์..... ผู้ควบคุมระบบบำบัดน้ำเสีย
(.....)

ใบอนุญาตเลขที่ ..บ.๑๒๓-๔๕-๐๖๒..... หมดอายุ๑๕ มิถุนายน ๒๕๖๗.....

ออกให้โดยกรมโรงงานอุตสาหกรรม.....

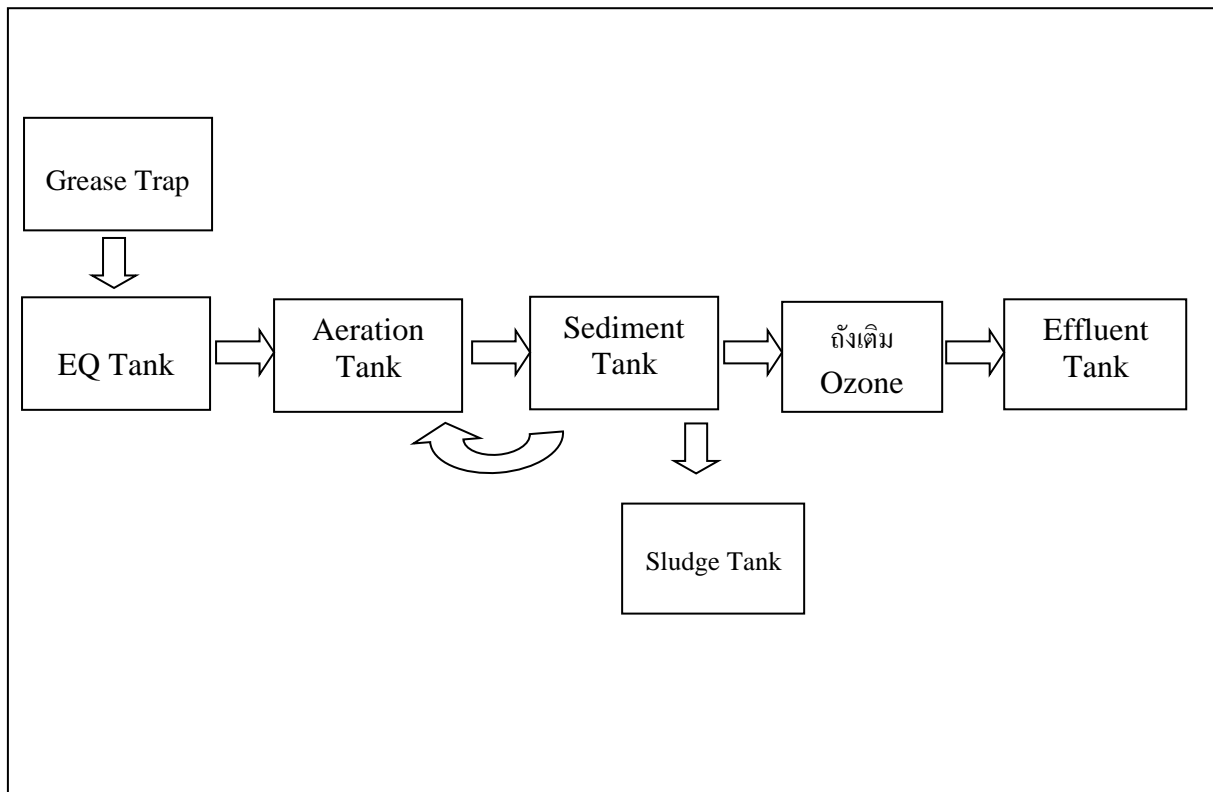
..... ผู้รับจ้างให้บริการบำบัดน้ำเสีย
(.....)

ใบอนุญาตเลขที่ หมดอายุ

ออกให้โดย

แบบบันทึกรายละเอียดของสถิติและข้อมูลซึ่งแสดงผลการทำงานของระบบบำบัดน้ำเสีย
ของแหล่งกำเนิดมลพิษ

แหล่งกำเนิดมลพิษ ตั้งอยู่เลขที่1..... หมู่ที่-..... ซอยสุขุมวิท 13.....
ถนนสุขุมวิท..... แขวง/ตำบลวัฒนา..... เขต/อำเภอ.....คลองเตยเหนือ.....
จังหวัดกรุงเทพมหานคร..... โทรศัพท์02-0981234..... โทรสาร-..... มี
โรงแรมไฮแอท รีเจนซี่ กรุงเทพฯ สุขุมวิท 13..... เป็นเจ้าของหรือผู้ครอบครองแหล่งกำเนิดมลพิษ
ประกอบกิจการประเภทโรงแรม.....
ใบอนุญาตเลขที่ (ถ้ามี) ออกให้โดย หมดอายุ
ซึ่งมีแผนผังแสดงการทำงานของระบบบำบัดน้ำเสีย ดังนี้



ได้จัดเก็บสถิติและข้อมูลแสดงผลการทำงานของระบบบำบัดน้ำเสียปรากฏตามตาราง ดังนี้

วัน เดือน ปี	สถิติและข้อมูลที่เกิดขึ้นจากแหล่งกำเนิดมลพิษ														ลายมือชื่อ ผู้บันทึก
	ปริมาณ การใช้ ไฟฟ้า ของ ระบบ บำบัด น้ำเสีย (หน่วย)	ปริมาณ น้ำใช้ ในทุกกิจกรรม ของแหล่งกำเนิด มลพิษ (ลบ.ม.)	ปริมาณ น้ำเสียที่ เข้าระบบ บำบัดน้ำ เสีย (ลบ.ม.)	การระบาย น้ำทิ้งจาก ระบบบำบัดน้ำ เสีย (ระบาย/ ไม่ระบาย)	ปริมาณสารเคมี หรือสารสกัด ชีวภาพที่ใช้ (ชื่อ/ปริมาณ) (ลิตรหรือกิโลกรัม)	การทำงานของระบบบำบัดน้ำเสีย							ปริมาณตะกอน ส่วนเกิน ที่เกิดขึ้นจาก ระบบบำบัด น้ำเสียที่นำไป กำจัด (ลบ.ม.)	ปัญหาอุปสรรค และแนวทาง แก้ไข	
						ระบบบำบัด น้ำเสีย (ปกติ/ผิดปกติ)	เครื่องสูบน้ำ (ปกติ/ผิดปกติ)	เครื่องเติมอากาศ (ปกติ/ผิดปกติ)	เครื่องกวน/ ผสมน้ำเสีย (ปกติ/ผิดปกติ)	เครื่องกวน/ ผสมสารเคมี (ปกติ/ผิดปกติ)	เครื่องสูบ ตะกอน (ปกติ/ ผิดปกติ)	อื่น ๆ (ระบุ)(ปกติ/ ผิดปกติ)			
1/11/2565	95	263	210	ระบาย	-	ปกติ	ปกติ	ปกติ	-	-	ปกติ	-	-	-	
2/11/2565	101	248	198	ระบาย	-	ปกติ	ปกติ	ปกติ	-	-	ปกติ	-	-	-	
3/11/2565	99	294	235	ระบาย	-	ปกติ	ปกติ	ปกติ	-	-	ปกติ	-	-	-	
4/11/2565	98	283	226	ระบาย	-	ปกติ	ปกติ	ปกติ	-	-	ปกติ	-	-	-	
5/11/2565	100	284	227	ระบาย	-	ปกติ	ปกติ	ปกติ	-	-	ปกติ	-	-	-	
6/11/2565	101	256	205	ระบาย	-	ปกติ	ปกติ	ปกติ	-	-	ปกติ	-	-	-	
7/11/2565	103	266	213	ระบาย	-	ปกติ	ปกติ	ปกติ	-	-	ปกติ	-	-	-	
8/11/2565	104	243	194	ระบาย	-	ปกติ	ปกติ	ปกติ	-	-	ปกติ	-	-	-	
9/11/2565	99	243	194	ระบาย	-	ปกติ	ปกติ	ปกติ	-	-	ปกติ	-	-	-	
10/11/2565	105	269	215	ระบาย	-	ปกติ	ปกติ	ปกติ	-	-	ปกติ	-	-	-	
11/11/2565	104	297	238	ระบาย	-	ปกติ	ปกติ	ปกติ	-	-	ปกติ	-	-	-	
12/11/2565	98	263	210	ระบาย	-	ปกติ	ปกติ	ปกติ	-	-	ปกติ	-	-	-	
13/11/2565	94	276	221	ระบาย	-	ปกติ	ปกติ	ปกติ	-	-	ปกติ	-	-	-	
14/11/2565	105	276	221	ระบาย	-	ปกติ	ปกติ	ปกติ	-	-	ปกติ	-	-	-	
15/11/2565	103	247	198	ระบาย	-	ปกติ	ปกติ	ปกติ	-	-	ปกติ	-	-	-	
16/11/2565	107	268	214	ระบาย	-	ปกติ	ปกติ	ปกติ	-	-	ปกติ	-	-	-	
17/11/2565	100	243	194	ระบาย	-	ปกติ	ปกติ	ปกติ	-	-	ปกติ	-	-	-	
18/11/2565	98	242	194	ระบาย	-	ปกติ	ปกติ	ปกติ	-	-	ปกติ	-	-	-	

19/11/2565	105	270	216	ระบายน	-	ปกติ	ปกติ	ปกติ	-	-	ปกติ	-	-	-	
20/11/2565	109	231	185	ระบายน	-	ปกติ	ปกติ	ปกติ	-	-	ปกติ	-	-	-	
21/11/2565	104	260	208	ระบายน	-	ปกติ	ปกติ	ปกติ	-	-	ปกติ	-	-	-	
22/11/2565	96	271	217	ระบายน	-	ปกติ	ปกติ	ปกติ	-	-	ปกติ	-	-	-	
23/11/2565	99	252	202	ระบายน	-	ปกติ	ปกติ	ปกติ	-	-	ปกติ	-	-	-	
24/11/2565	97	224	179	ระบายน	-	ปกติ	ปกติ	ปกติ	-	-	ปกติ	-	-	-	
25/11/2565	105	264	211	ระบายน	-	ปกติ	ปกติ	ปกติ	-	-	ปกติ	-	-	-	
26/11/2565	103	262	210	ระบายน	-	ปกติ	ปกติ	ปกติ	-	-	ปกติ	-	-	-	
27/11/2565	102	274	219	ระบายน	-	ปกติ	ปกติ	ปกติ	-	-	ปกติ	-	-	-	
28/11/2565	98	272	218	ระบายน	-	ปกติ	ปกติ	ปกติ	-	-	ปกติ	-	-	-	
29/11/2565	103	272	218	ระบายน	-	ปกติ	ปกติ	ปกติ	-	-	ปกติ	-	-	-	
30/11/2565	95	244	195	ระบายน	-	ปกติ	ปกติ	ปกติ	-	-	ปกติ	-	-	-	

- หมายเหตุ ๑. ให้กรอกสถิติและข้อมูลเฉพาะในกรณีที่มีสถิติและข้อมูลนั้น ๆ ในแต่ละวัน
๒. ในกรณีระบบบำบัดน้ำเสียที่มีการติดตั้งเครื่องตรวจวัดคุณภาพน้ำทั้งแบบอัตโนมัติ ให้แนบผลการตรวจวัดคุณภาพน้ำทั้งทุกวันแยกตามพารามิเตอร์ที่ตรวจวัด และทำการสรุปผลเป็นสถิติและข้อมูลรายเดือน

ขอรับรองว่าการบันทึกสถิติและข้อมูลตามตารางข้างต้นถูกต้องทุกประการ

.....โรงแรมไฮแอท รีเจนซี่ กรุงเทพฯ สุขุมวิท 13..... เจ้าของหรือผู้ครอบครองแหล่งกำเนิดมลพิษ
(.....)

....บจก.สยาม แมททีเรียล เอ็กเชนจ์..... ผู้ควบคุมระบบบำบัดน้ำเสีย
(.....)

ใบอนุญาตเลขที่ ..บ.๑๒๓-๔๕-๐๖๒..... หมดอายุ๑๕ มิถุนายน ๒๕๖๗.....
ออกให้โดยกรมโรงงานอุตสาหกรรม.....

..... ผู้รับจ้างให้บริการบำบัดน้ำเสีย
(.....)

ใบอนุญาตเลขที่ หมดอายุ
ออกให้โดย